



ФЕДЕРАЛЬНАЯ СЛУЖБА  
ГОСУДАРСТВЕННОЙ СТАТИСТИКИ

Территориальный орган Федеральной службы  
государственной статистики по Нижегородской области  
(Нижегородстат)

# ОПЕРАТИВНЫЕ ДАННЫЕ ПО ИНДЕКСУ ПРОМЫШЛЕННОГО ПРОИЗВОДСТВА



декабрь 2021 года



**ФЕДЕРАЛЬНАЯ СЛУЖБА  
ГОСУДАРСТВЕННОЙ СТАТИСТИКИ**

Территориальный орган Федеральной службы государственной статистики по Нижегородской области (Нижегородстат)

# Оперативные данные по ИПП

Нижегородской области

декабрь 2021 года

**01** ИНДЕКС ПРОМЫШЛЕННОГО ПРОИЗВОДСТВА

**02** ИНДЕКС ПРОИЗВОДСТВА ПО ВИДАМ  
ДЕЯТЕЛЬНОСТИ:

ДОБЫЧА ПОЛЕЗНЫХ ИСКОПАЕМЫХ  
ОБРАБАТЫВАЮЩИЕ ПРОИЗВОДСТВА

ОБЕСПЕЧЕНИЕ ЭЛЕКТРИЧЕСКОЙ ЭНЕРГИЕЙ, ГАЗОМ  
И ПАРОМ; КОНДИЦИОНИРОВАНИЕ ВОЗДУХА

ВОДОСНАБЖЕНИЕ, ВОДООТВЕДЕНИЕ, УТИЛИЗАЦИЯ  
ОТХОДОВ, ДЕЯТЕЛЬНОСТЬ ПО ЛИКВИДАЦИИ  
ЗАГРЯЗНЕНИЙ

**03** ИНДЕКС ПРОИЗВОДСТВА ПО ОСНОВНЫМ ВИДАМ  
ОБРАБАТЫВАЮЩИХ ПРОИЗВОДСТВ



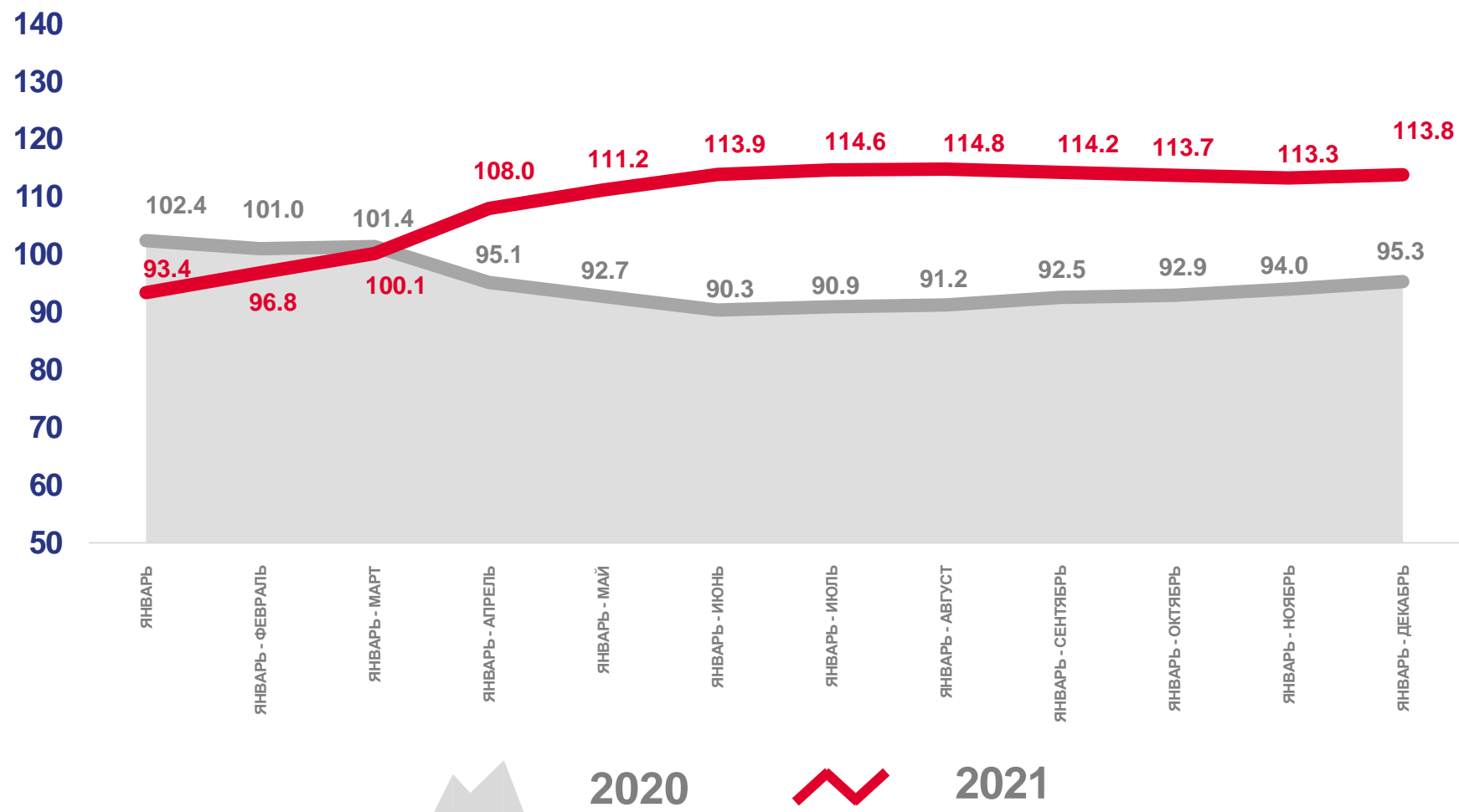
# ИНДЕКС ПРОМЫШЛЕННОГО ПРОИЗВОДСТВА

проценты

ЯНВАРЬ-ДЕКАБРЬ 2021 г.  
К ЯНВАРЮ-ДЕКАБРЮ 2020 г.



# 113,8%

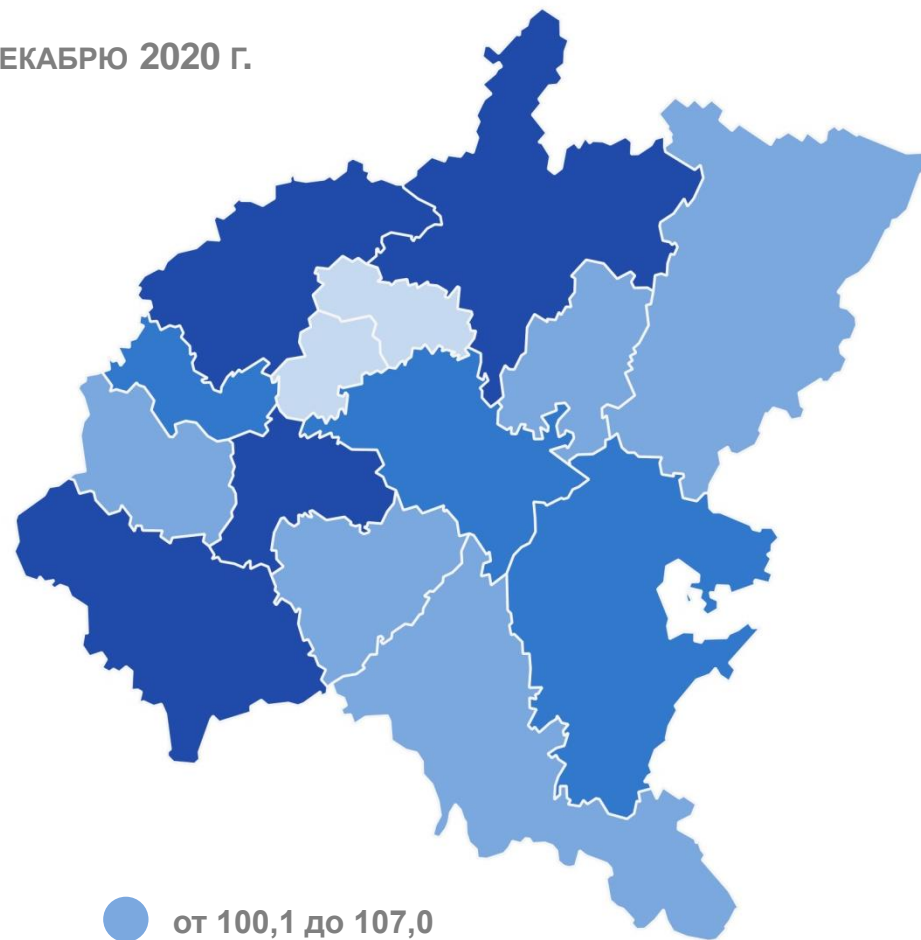




# ИНДЕКС ПРОМЫШЛЕННОГО ПРОИЗВОДСТВА ПО РЕГИОНАМ ПРИВОЛЖСКОГО ФЕДЕРАЛЬНОГО ОКРУГА

проценты

ЯНВАРЬ-ДЕКАБРЬ 2021 Г. К ЯНВАРЮ-ДЕКАБРЮ 2020 Г.





# ИНДЕКС ПРОМЫШЛЕННОГО ПРОИЗВОДСТВА

проценты

ДЕКАБРЬ 2021 Г.  
К ДЕКАБРЮ 2020 Г.

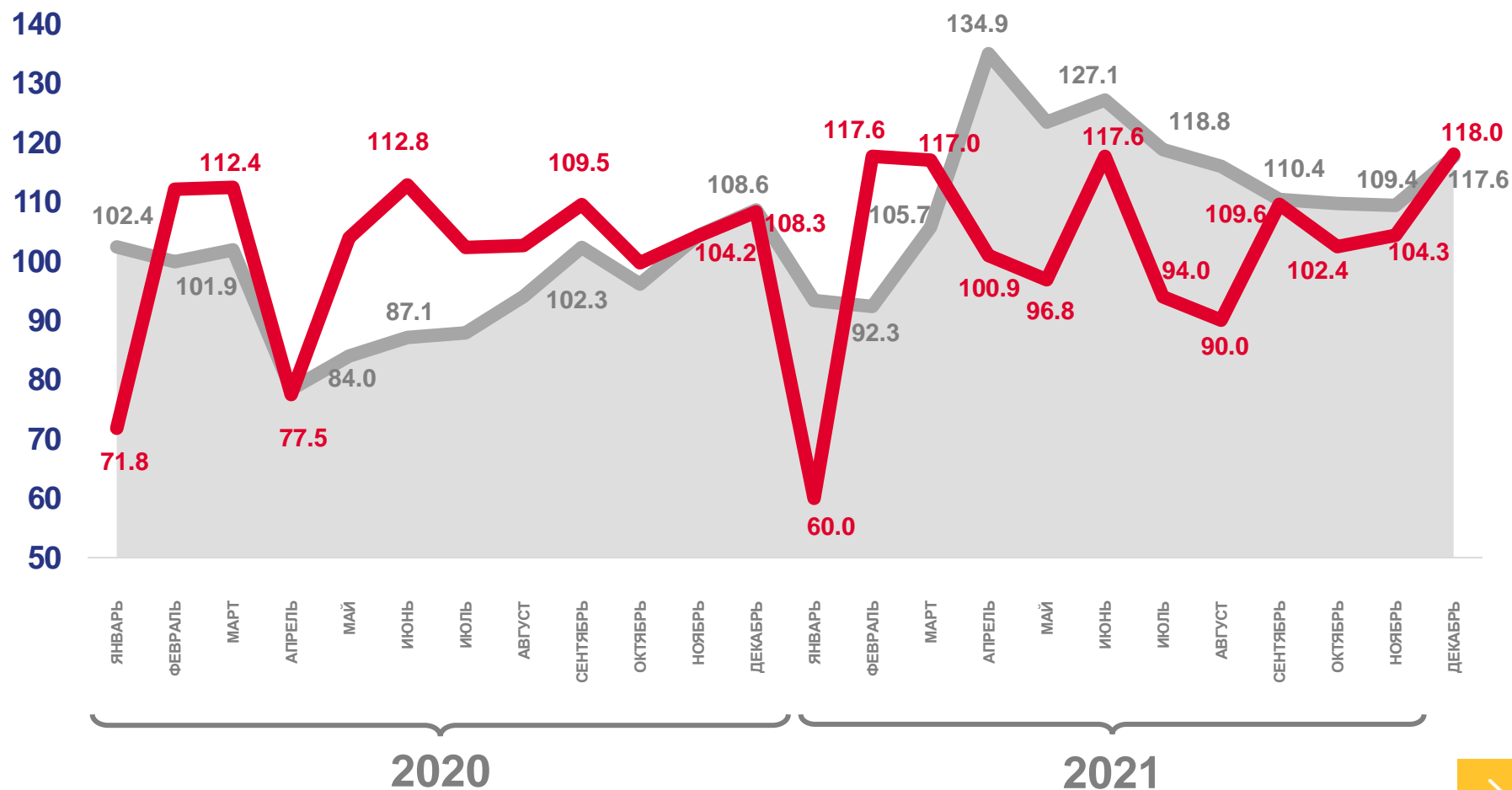


117,6%

ДЕКАБРЬ 2021 Г. К  
НОЯБРЮ 2021 Г.



118,0%



к соответствующему месяцу  
предыдущего года



к предыдущему месяцу





# ИНДЕКСЫ ПРОИЗВОДСТВА

проценты

ЯНВАРЬ-ДЕКАБРЬ 2021 г.  
К ЯНВАРЮ-ДЕКАБРЮ 2020 г., %



ИПП

113,8



Добыча полезных ископаемых

192,1



Водоснабжение; водоотведение, организация сбора и утилизации отходов, деятельность по ликвидации загрязнений

145,1



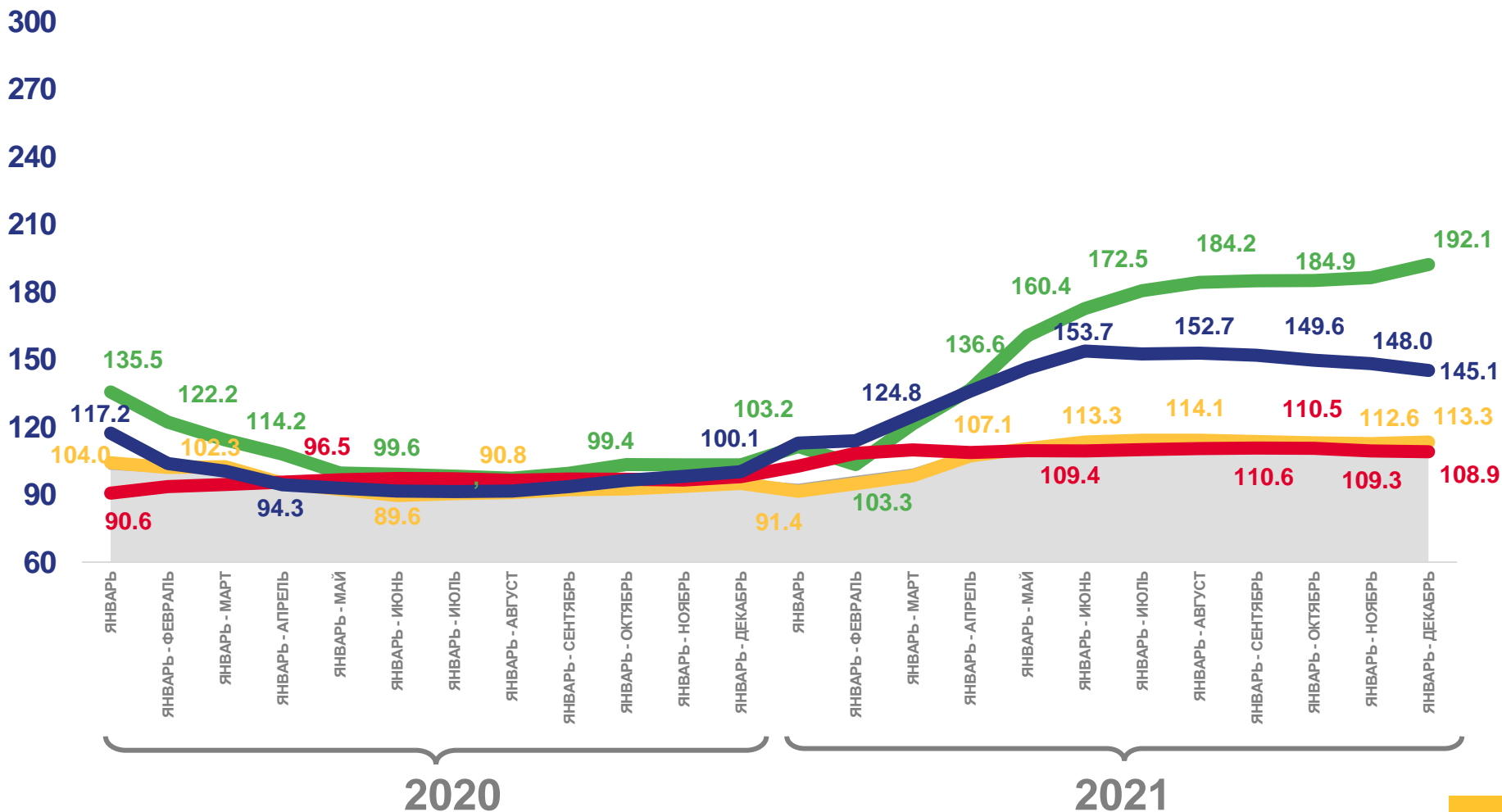
Обработывающие производства

113,3



Обеспечение электрической энергией, газом и паром; кондиционирование воздуха

108,9



Индекс промышленного производства



Обработывающие производства



Добыча полезных ископаемых



Обеспечение электрической энергией, газом и паром; кондиционирование воздуха



Водоснабжение; водоотведение, организация сбора и утилизации отходов, деятельность по ликвидации загрязнений



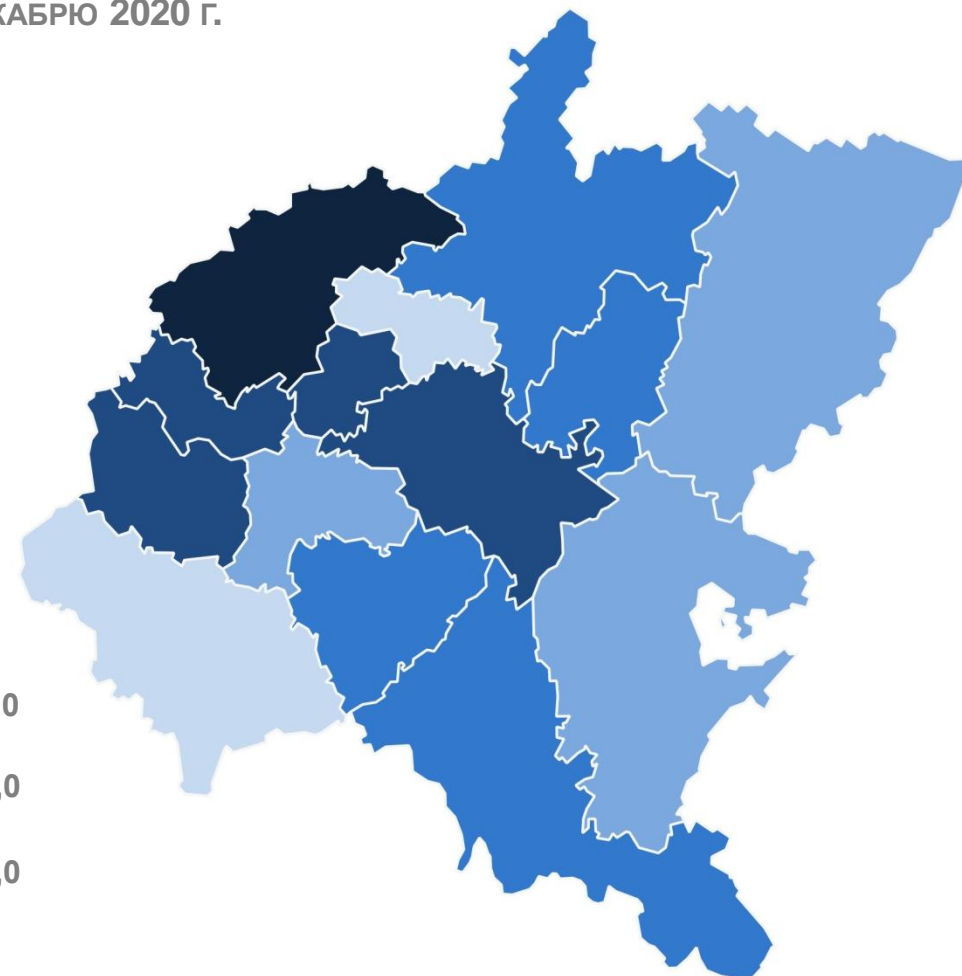
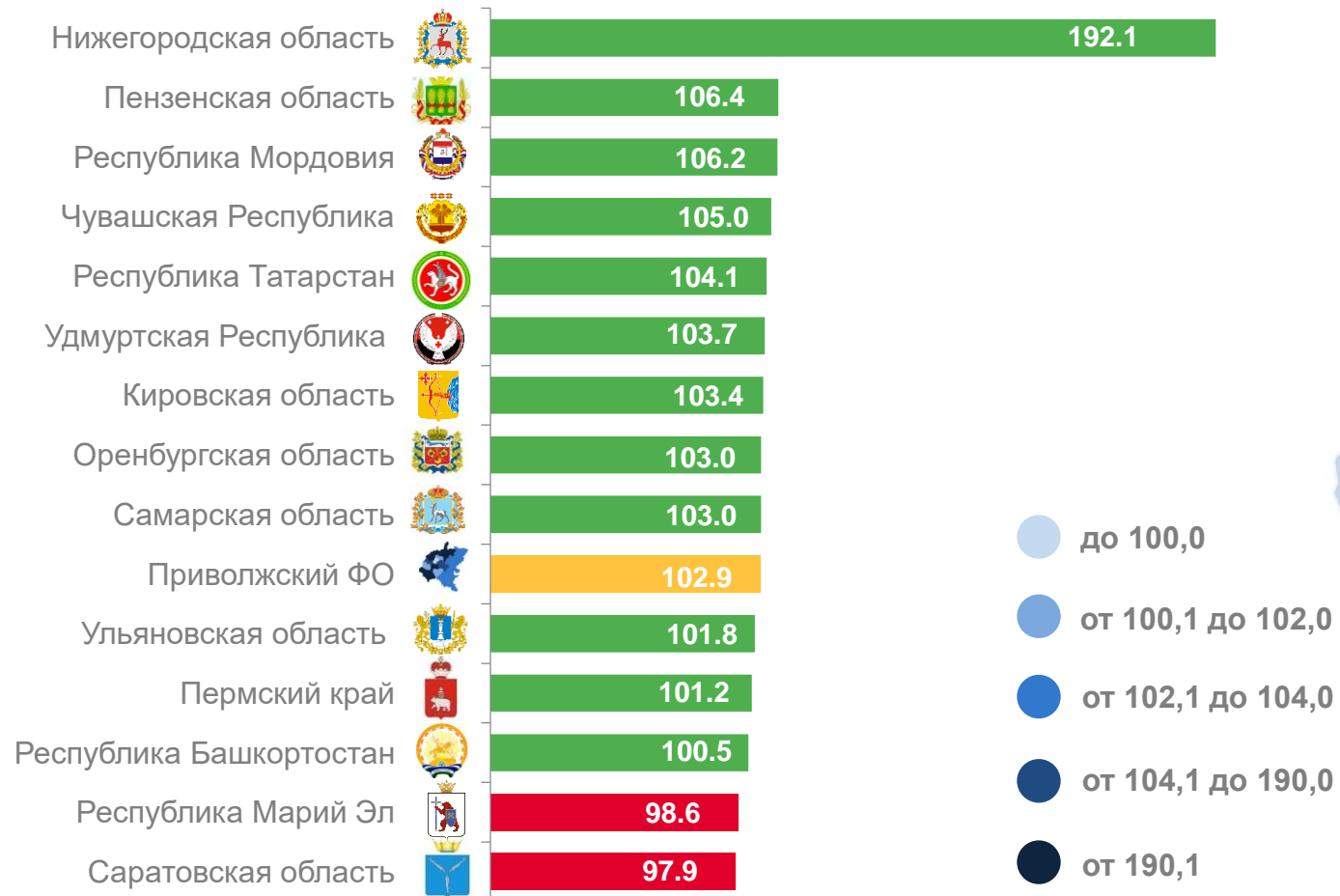


# ДОБЫЧА ПОЛЕЗНЫХ ИСКОПАЕМЫХ

## ИНДЕКС ПРОИЗВОДСТВА ПО РЕГИОНАМ ПРИВОЛЖСКОГО ФЕДЕРАЛЬНОГО ОКРУГА

проценты

Январь-декабрь 2021 г. к январю-декабрю 2020 г.




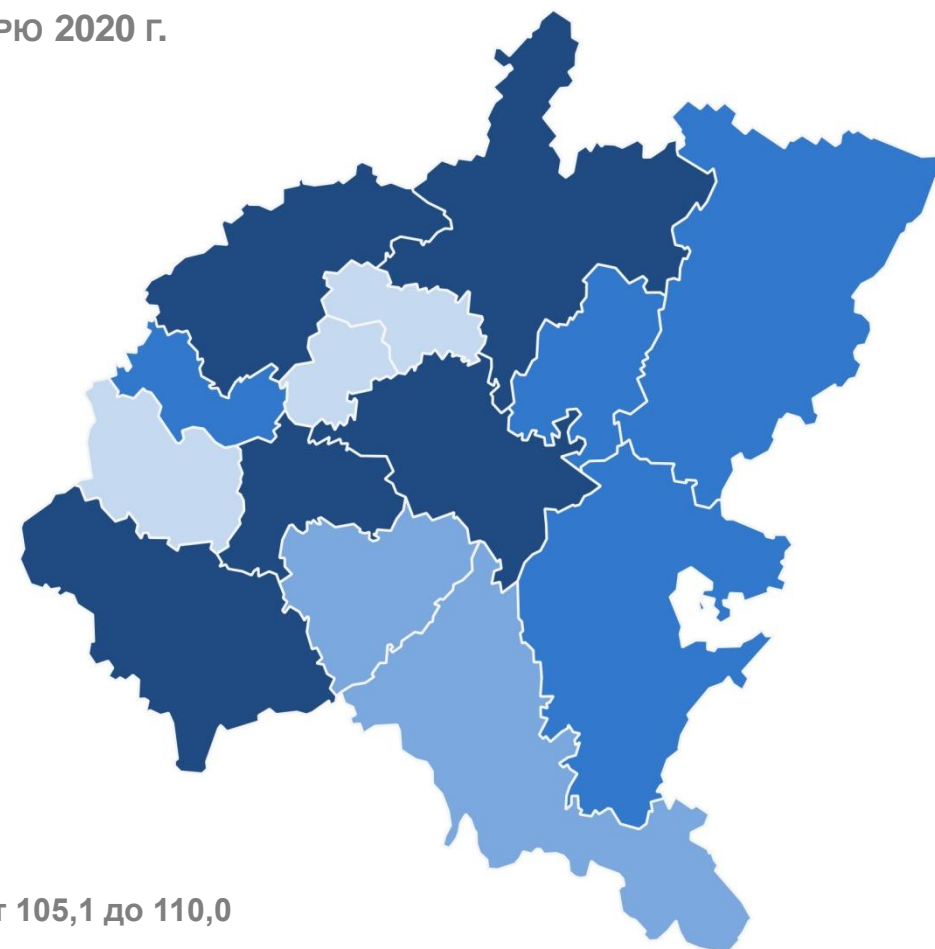
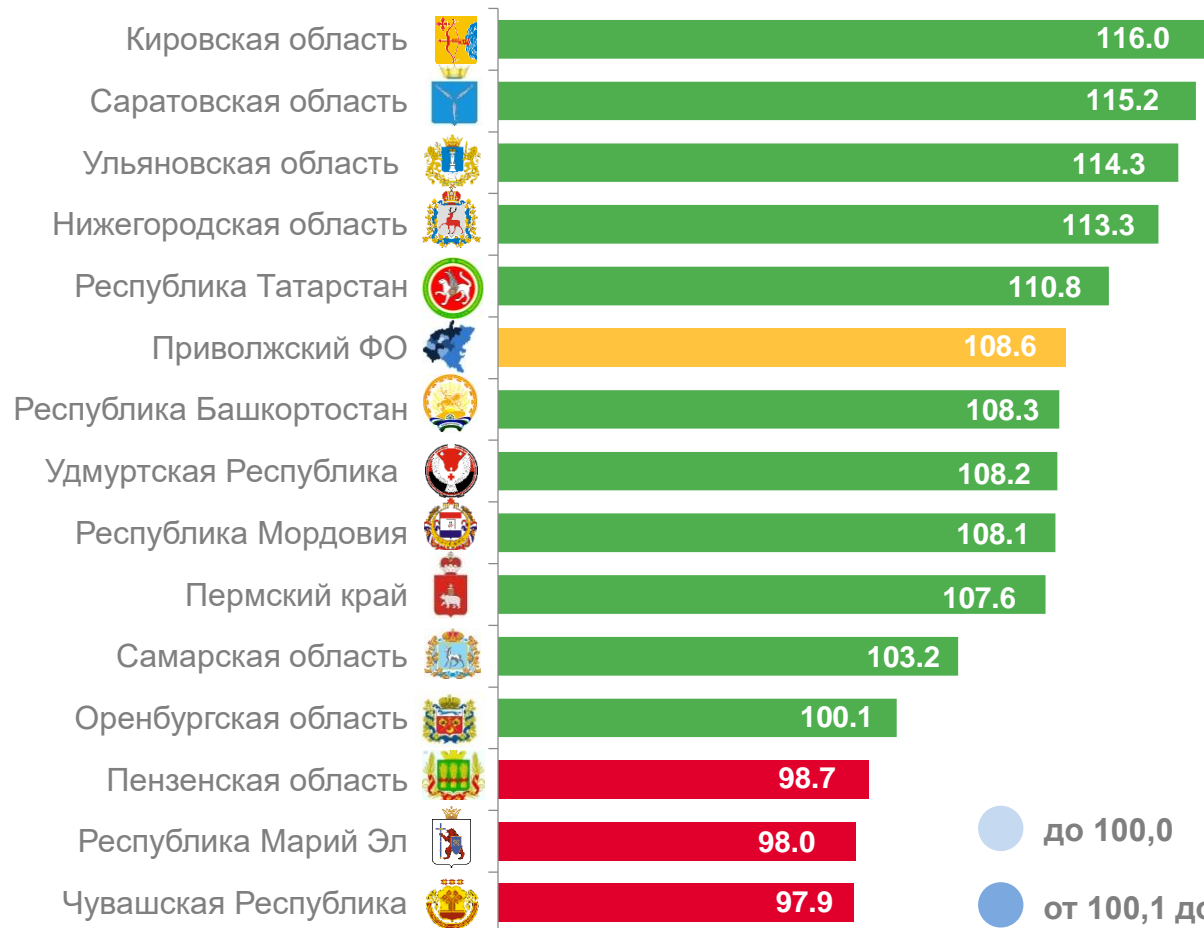


# ОБРАБАТЫВАЮЩИЕ ПРОИЗВОДСТВА

## ИНДЕКС ПРОИЗВОДСТВА ПО РЕГИОНАМ ПРИВОЛЖСКОГО ФЕДЕРАЛЬНОГО ОКРУГА

проценты

ЯНВАРЬ-ДЕКАБРЬ 2021 г. к ЯНВАРЮ-ДЕКАБРЮ 2020 г.





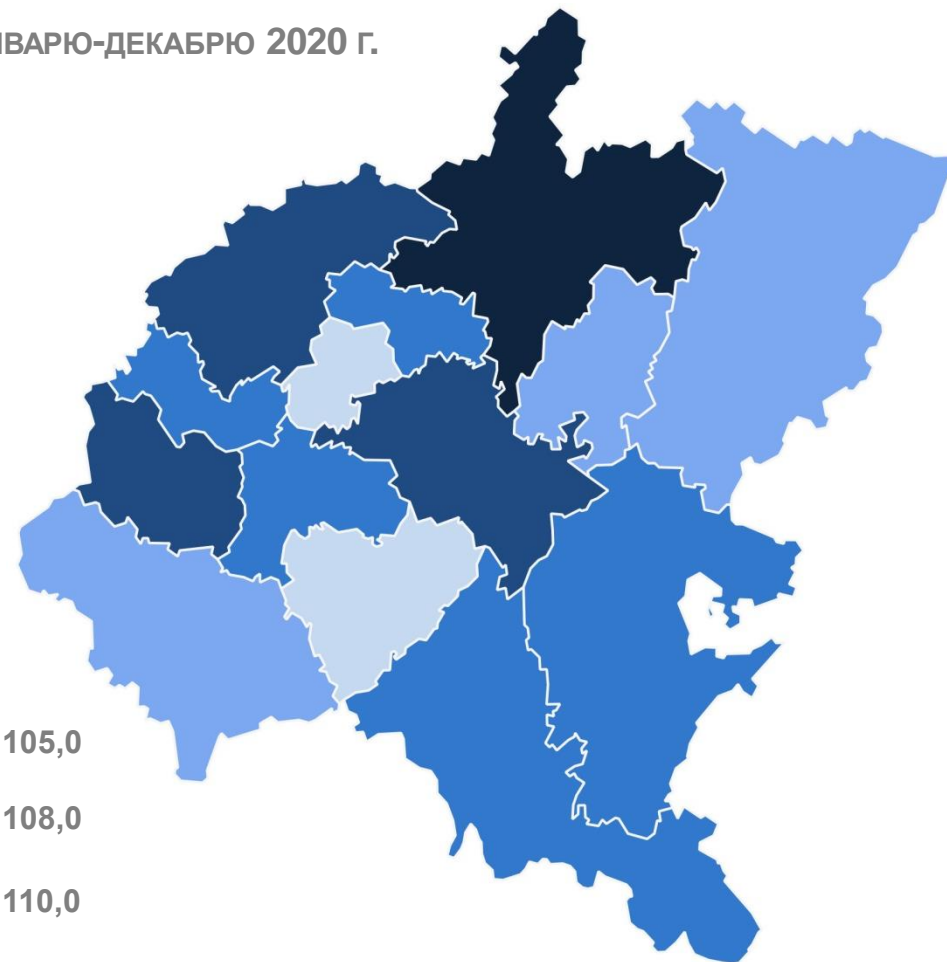



# ОБЕСПЕЧЕНИЕ ЭЛЕКТРИЧЕСКОЙ ЭНЕРГИЕЙ, ГАЗОМ И ПАРОМ; КОНДИЦИОНИРОВАНИЕ ВОЗДУХА

## ИНДЕКС ПРОИЗВОДСТВА ПО РЕГИОНАМ ПРИВОЛЖСКОГО ФЕДЕРАЛЬНОГО ОКРУГА

проценты

ЯНВАРЬ-ДЕКАБРЬ 2021 г. К ЯНВАРЮ-ДЕКАБРЮ 2020 г.



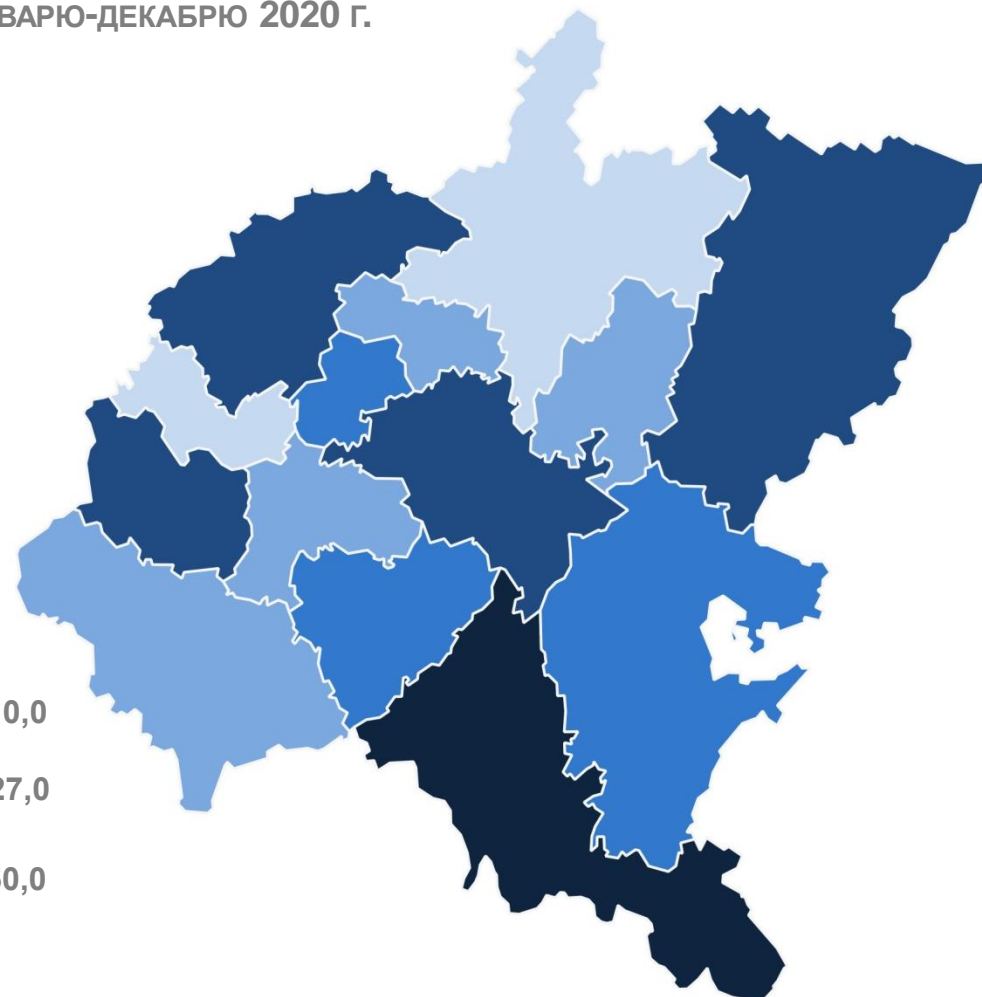
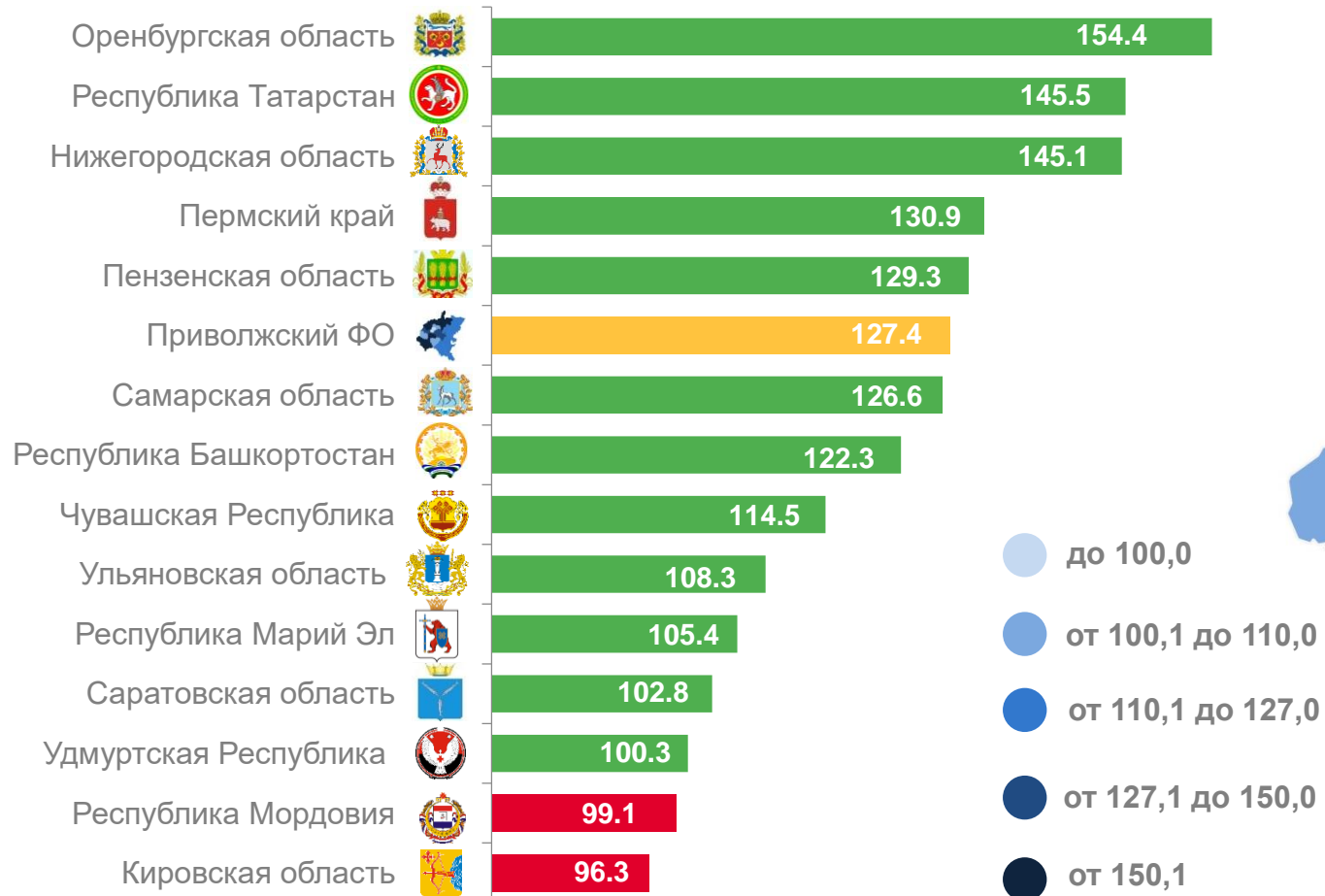


# ВОДОСНАБЖЕНИЕ; ВОДООТВЕДЕНИЕ, ОРГАНИЗАЦИЯ СБОРА И УТИЛИЗАЦИИ ОТХОДОВ, ДЕЯТЕЛЬНОСТЬ ПО ЛИКВИДАЦИИ ЗАГРЯЗНЕНИЙ

## ИНДЕКС ПРОИЗВОДСТВА ПО РЕГИОНАМ ПРИВОЛЖСКОГО ФЕДЕРАЛЬНОГО ОКРУГА

проценты

ЯНВАРЬ-ДЕКАБРЬ 2021 г. К ЯНВАРЮ-ДЕКАБРЮ 2020 г.





# ИНДЕКСЫ ПРОИЗВОДСТВА

проценты

ДЕКАБРЬ 2021 г.  
К ДЕКАБРЮ 2020 г., %



ИПП

117,6



Добыча полезных ископаемых

287,3




Водоснабжение; водоотведение, организация сбора и утилизации отходов, деятельность по ликвидации загрязнений

122,1



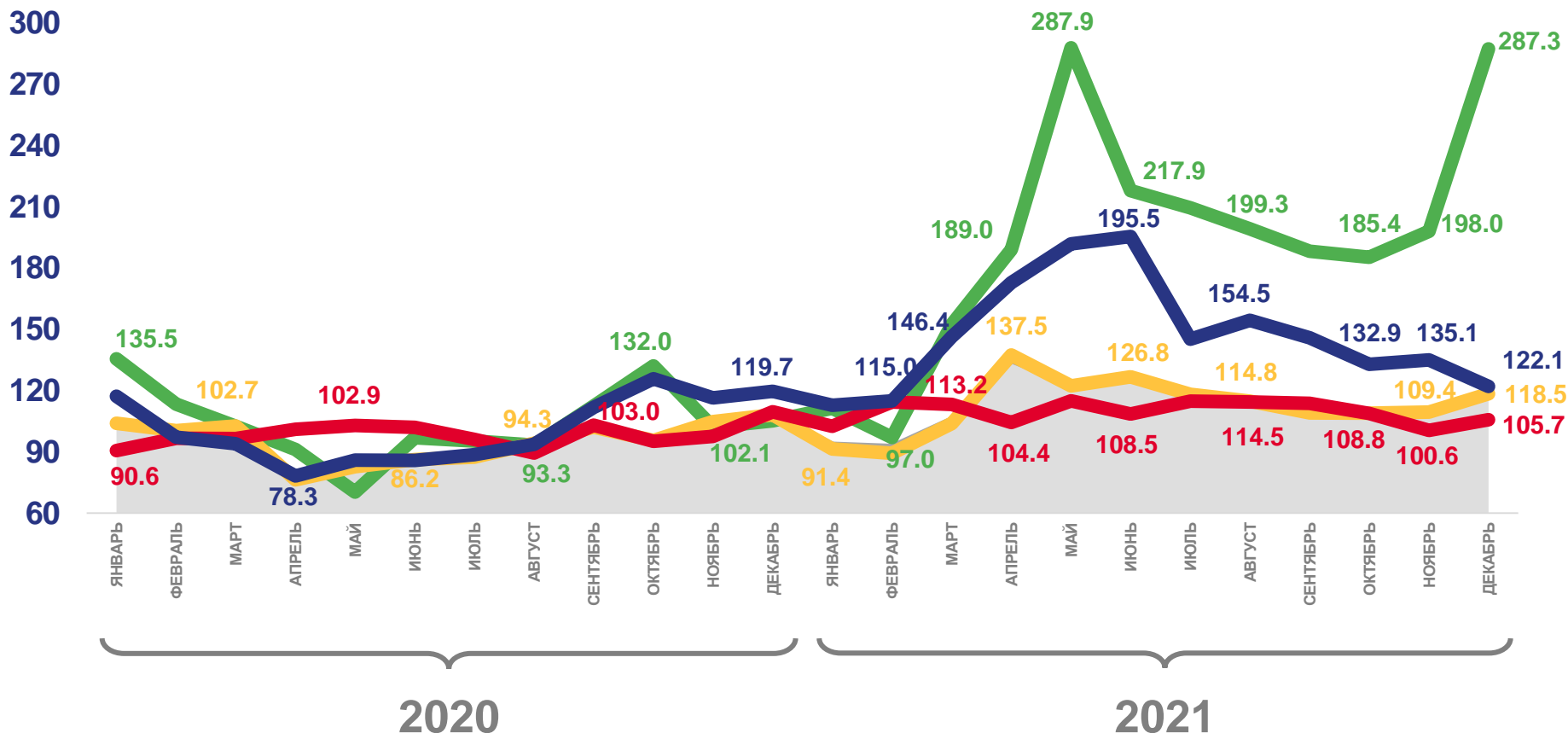
Обрабатывающие производства

118,5



Обеспечение электрической энергией, газом и паром; кондиционирование воздуха

105,7



Индекс промышленного производства



Обрабатывающие производства



Добыча полезных ископаемых



Обеспечение электрической энергией, газом и паром; кондиционирование воздуха



Водоснабжение; водоотведение, организация сбора и утилизации отходов, деятельность по ликвидации загрязнений





# ИНДЕКСЫ ПРОИЗВОДСТВА


проценты

ДЕКАБРЬ 2021 г.  
К НОЯБРУ 2021 г., %



ИПП

118,0



Обеспечение электрической энергией, газом и паром; кондиционированием воздуха

123,7



Обрабатывающие производства

117,8



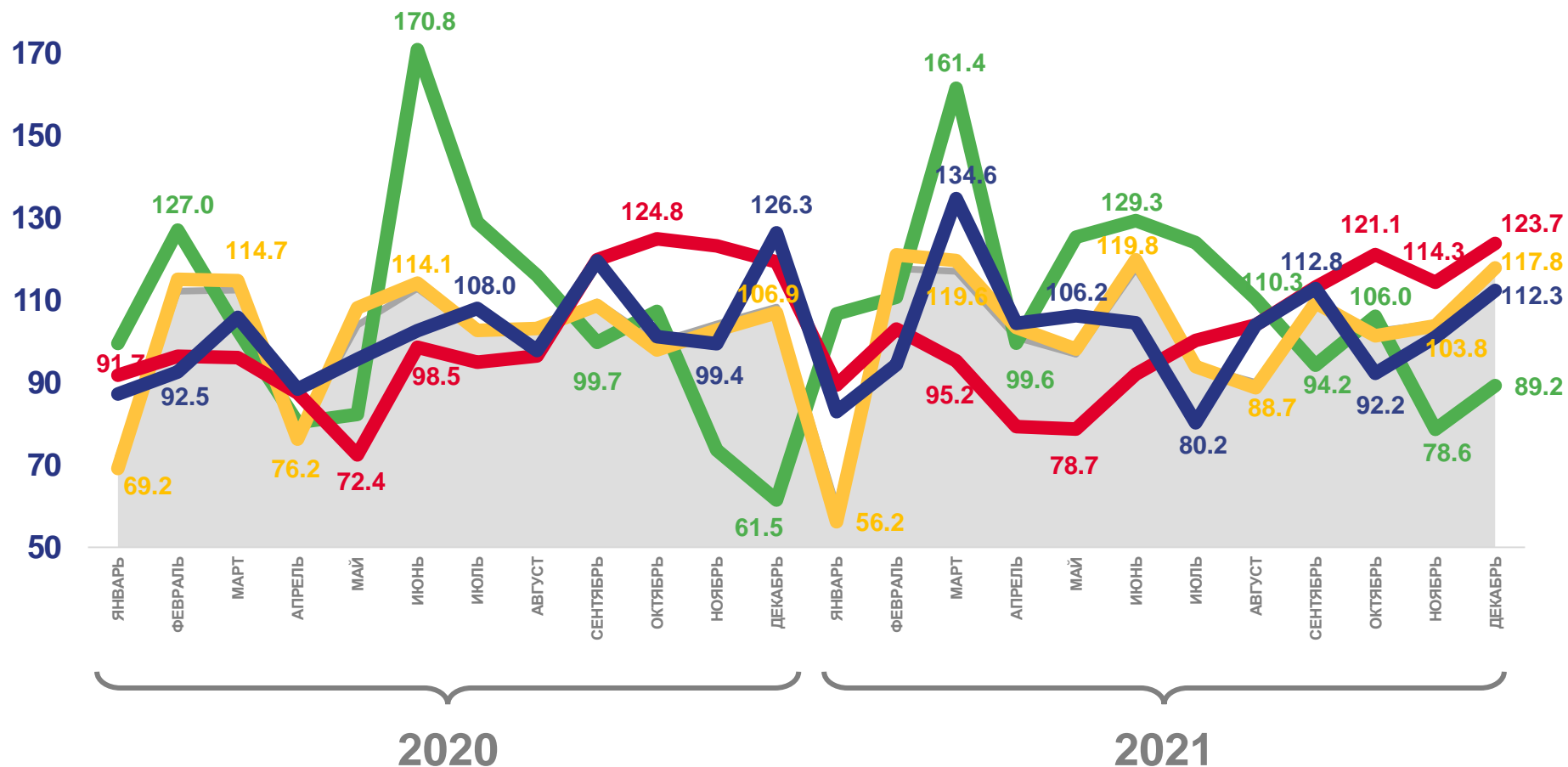
Водоснабжение; водоотведение, организация сбора и утилизации отходов, деятельность по ликвидации загрязнений

112,3



Добыча полезных ископаемых

89,2



Индекс промышленного производства



Обрабатывающие производства



Добыча полезных ископаемых



Обеспечение электрической энергией, газом и паром; кондиционирование воздуха



Водоснабжение; водоотведение, организация сбора и утилизации отходов, деятельность по ликвидации загрязнений





# ИНДЕКСЫ ПРОИЗВОДСТВА ПО ОСНОВНЫМ ВИДАМ ОБРАБАТЫВАЮЩИХ ПРОИЗВОДСТВ

проценты

ЯНВАРЬ - ДЕКАБРЬ 2021 Г. К ЯНВАРЮ - ДЕКАБРЮ 2020 Г.



144,7%



126,8%



98,8%



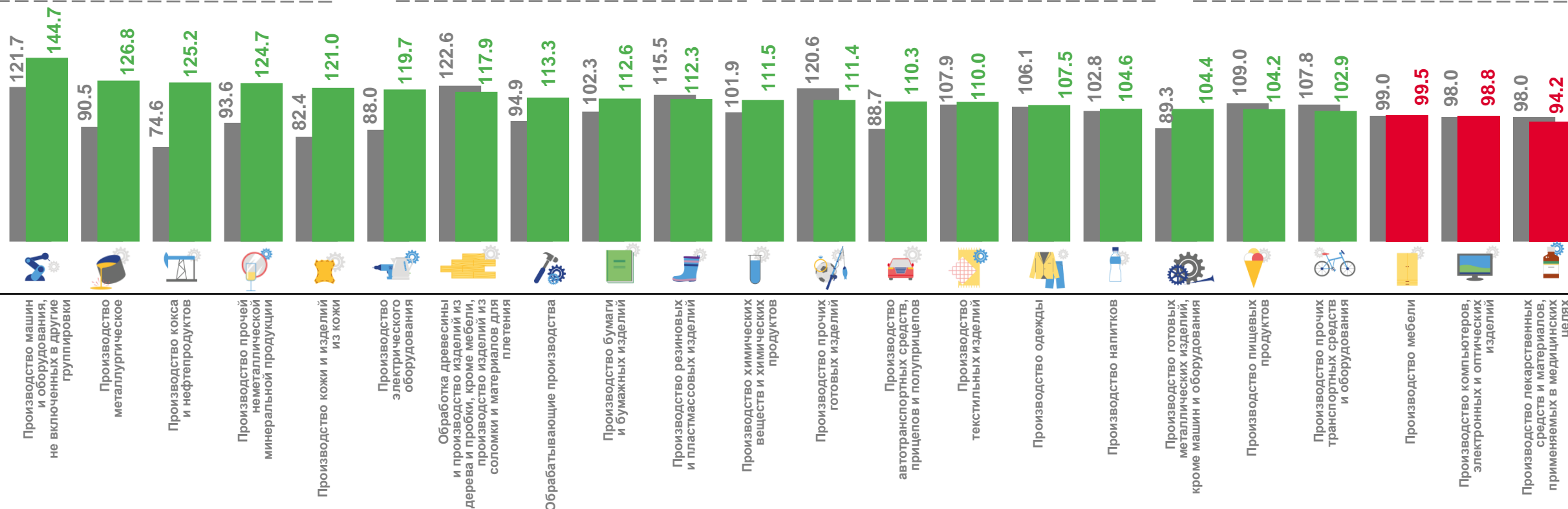
94,2%

Производство машин и оборудования, не включенных в другие группировки

Металлургическое производство

Производство компьютеров, электронных и оптических изделий

Производство лекарственных средств и материалов, применяемых в медицинских целях



■ январь - декабрь 2020 г. к январю - декабрю 2019 г.

■ январь - декабрь 2021 г. к январю - декабрю 2020 г.



# ИНДЕКСЫ ПРОИЗВОДСТВА ПО ОСНОВНЫМ ВИДАМ ОБРАБАТЫВАЮЩИХ ПРОИЗВОДСТВ

проценты

ДЕКАБРЬ 2021 Г. К НОЯБРЮ 2021 Г.



180,8%

Производство готовых металлических изделий, кроме машин и оборудования



173,4%

Производство машин и оборудования, не включенных в другие группировки



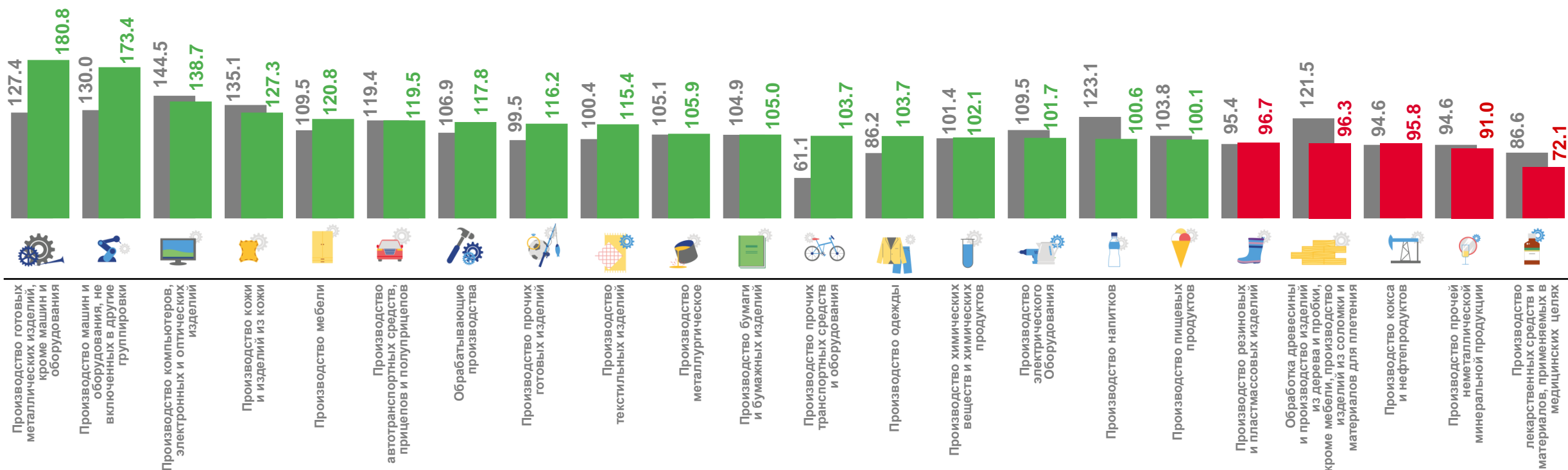
91,0%

Производство прочей неметаллической минеральной продукции



72,1%

Производство лекарственных средств и материалов, применяемых в медицинских целях



■ декабрь 2020 г. к ноябрю 2020 г.

■ декабрь 2021 г. к ноябрю 2021 г.



# ИНДЕКСЫ ПРОИЗВОДСТВА ПО ОСНОВНЫМ ВИДАМ ОБРАБАТЫВАЮЩИХ ПРОИЗВОДСТВ

проценты

ДЕКАБРЬ 2021 Г. К ДЕКАБРЮ 2020 Г.



261,0%



154,6%



82,4%



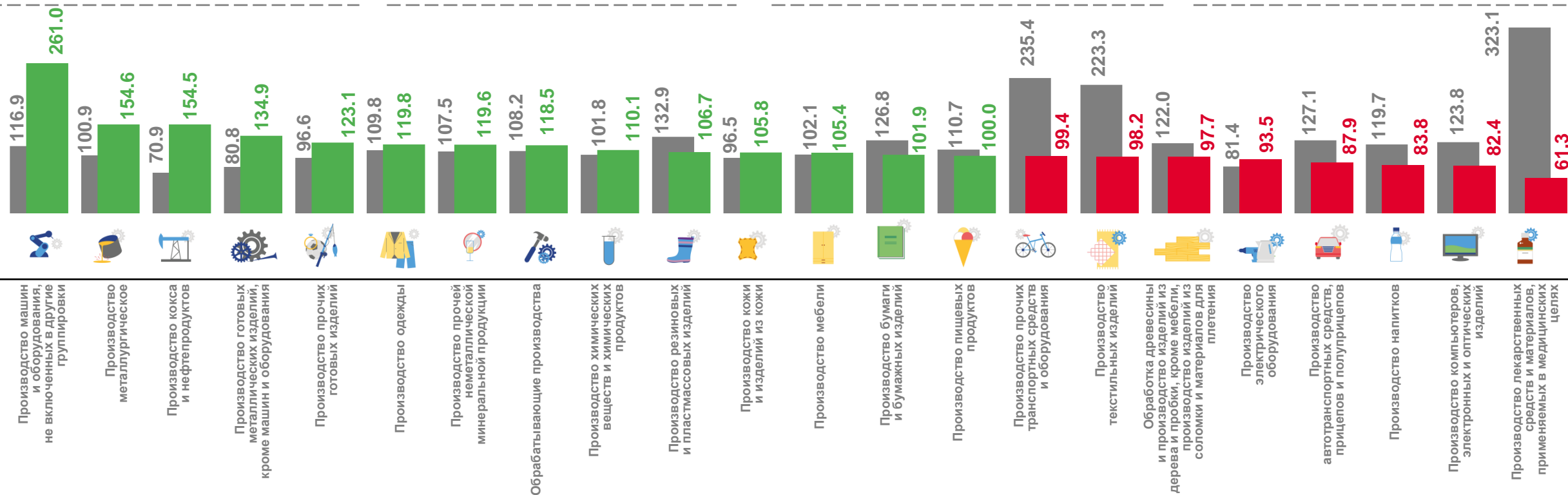
61,3%

Производство машин и оборудования, не включенных в другие группировки

Производство металлургическое

Производство компьютеров, электронных и оптических изделий

Производство лекарственных средств и материалов, применяемых в медицинских целях



■ декабрь 2020 г. к декабрю 2019 г.

■ декабрь 2021 г. к декабрю 2020 г.